
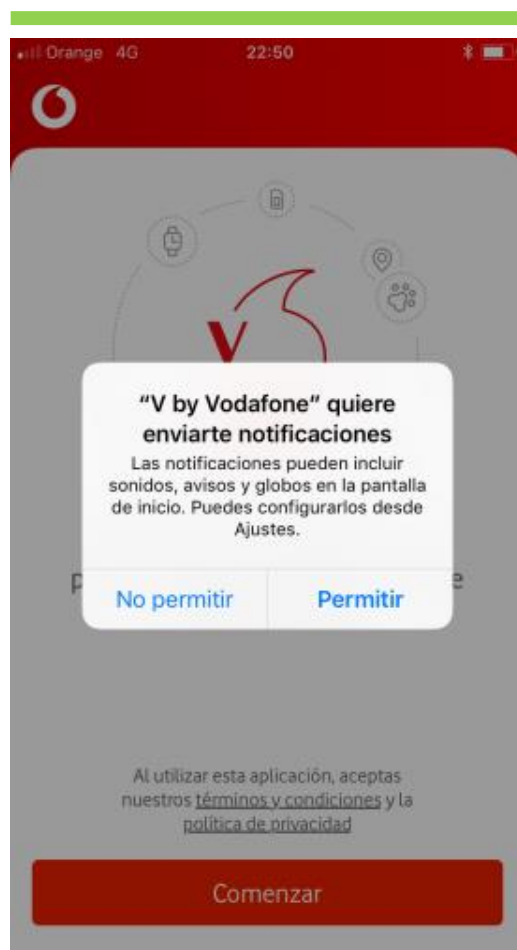


Guía de activación V-Camera para clientes de otros operadores.



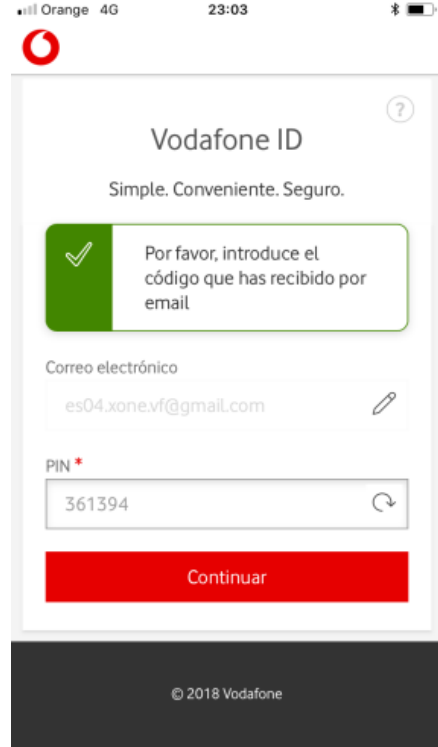
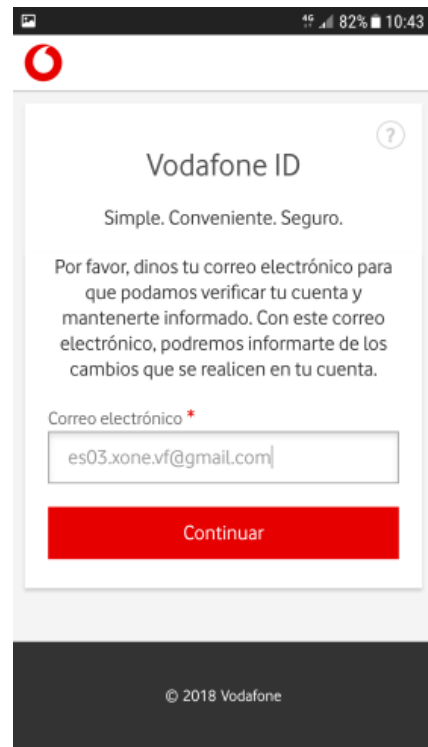
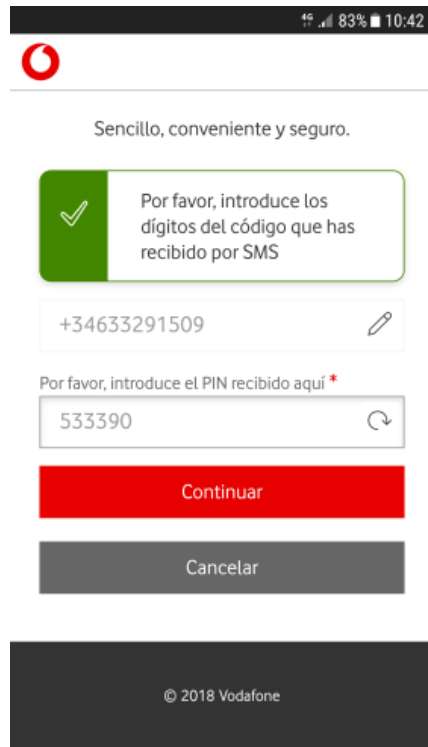
Abrir V by Vodafone, permitir notificaciones

1



Comprobar número de teléfono y e-mail

2



Acceso con Vodafone ID

3

V by Vodafone 17:57

Vodafone ID

Simple. Conveniente. Seguro.

Por favor, dinos tu correo electrónico para que podamos verificar tu cuenta y mantenerte informado.

Correo electrónico *

es07.xone.vf@gmail.com

Continuar

© 2018 Vodafone

V by Vodafone 17:57

Vodafone ID

Simple. Conveniente. Seguro.

Correo electrónico

es07.xone.vf@gmail.com

Contraseña *

Xone1234

Mostrar contraseña

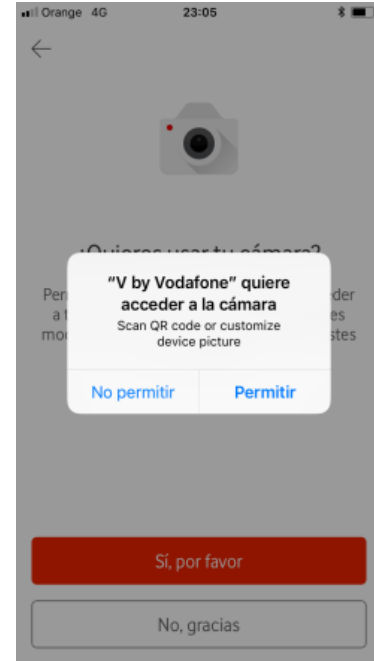
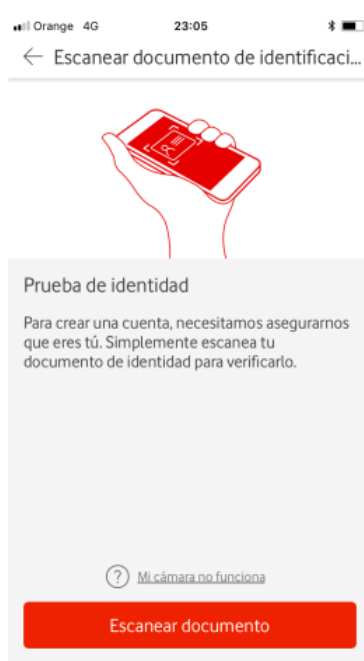
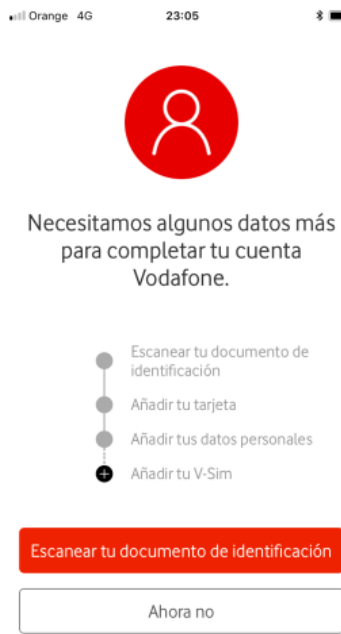
Continuar

[¿Has olvidado tu contraseña?](#)

© 2018 Vodafone


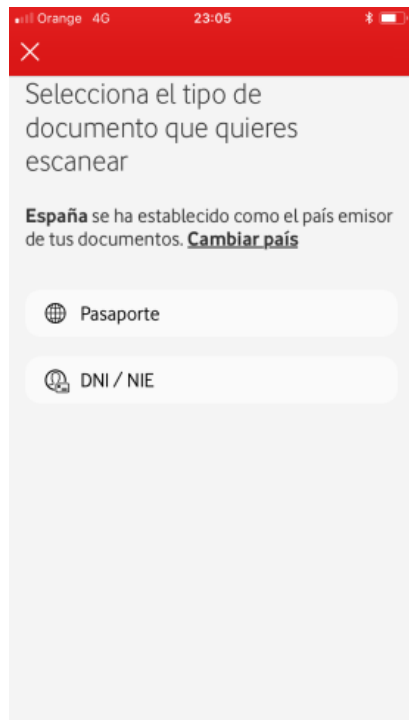
Proceso verificación de cliente

4



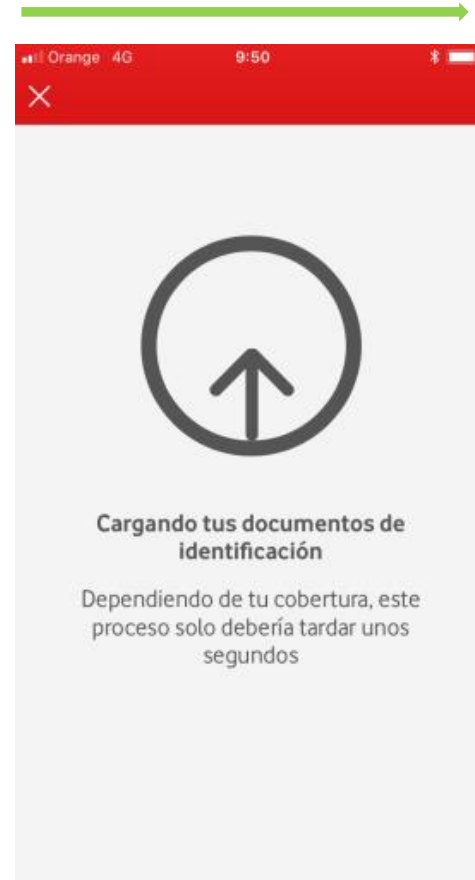

Verificar DNI/NIE y escanear (por delante y por detrás)

5





Hacer Selfie y envío a validar automático

6



Verificar Pasaporte y escanear (sólo por delante), Selfie y Enviando a validar

7



Enviando a validar y Añadir tarjeta de crédito (método de pago)

8

Proceso completado

Método de pago

Añadir una tarjeta de crédito



Para activar este servicio, deberás suscribirte a una de las tarifas. Configura ahora el método de pago para activar rápidamente tu producto. No se te cobrará nada por añadir tu tarjeta crédito.

¿Qué tarjetas puedo usar?

Añadir tarjeta


Mis datos de pago

Datos de la tarjeta


Número de la tarjeta *  

Nombre y apellidos del titular *

Fecha de caducidad * Código CVV *

 Método SSL de pago seguro. Tus datos de pago quedarán almacenados en tu cuenta de Vodafone ID.

Cancelar Guardar

ING  People in progress

MasterCard SecureCode

Importe **0.00 Euros**

Comercio Vodafone España±

Fecha y Hora 08/02/2018 16:54:26

Nº de tarjeta **** * 0020

Para confirmar la operación, introduzca la clave que le hemos enviado por SMS a su móvil *****6383

Clave SMS

Introduzca aquí su clave SMS

Aceptar

¿No recibe la clave en su teléfono móvil?

Asegúrese de que tiene cobertura y que es el número que facilitó a ING.

Añadir una tarjeta de crédito

Tu método de pago se ha guardado.

Continuar

© 2017 Vodafone España

Completar datos (Código Postal + Dirección), verificación de datos y listo

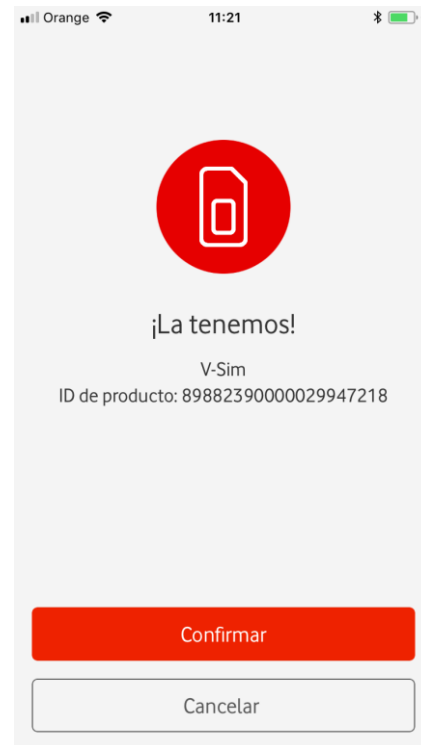
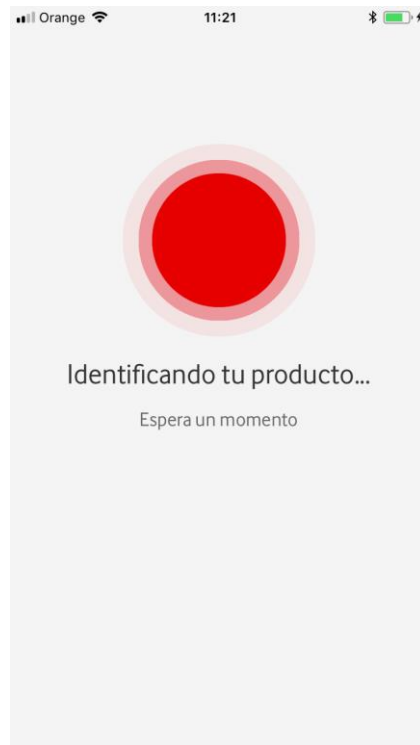
9

The image displays a sequence of four mobile app screens connected by green arrows, illustrating the account completion process:

- Screen 1:** A red circle with a white person icon. Text: "Necesitamos algunos datos más para completar tu cuenta Vodafone." Below is a list of tasks: "Escanear tu documento de identificación", "Añadir tu tarjeta", "Añadir tus datos personales", and "Añadir tu V-Sim". At the bottom are two buttons: "Añadir tus datos personales" (red) and "Ahora no" (white).
- Screen 2:** A form with fields for "Ciudad *", "Código postal *", "Tipo de identificación personal", "Número del documento de identificación personal", and "Fecha de nacimiento". The "Ciudad" field contains "AL" and "Código postal" contains "2 0". The "Tipo de identificación personal" field contains "DNI". The "Número del documento de identificación personal" field contains "0 iH". The "Fecha de nacimiento" field contains "2 Mayo 19". At the bottom are "Continuar" (red) and "Atrás" (grey) buttons.
- Screen 3:** A white card on a grey background with the title "Vodafone ID" and the text "Simple. Conveniente. Seguro." Below is a green checkmark icon and the text "Gracias por confirmarnos tus datos. Tu cuenta ha sido completada." At the bottom is an "Atrás" (grey) button and "© 2018 Vodafone" text.
- Screen 4:** A red background with a white checkmark icon. Text: "Verificación de cuenta". Below is the text "Añade tu primera V-Sim junto con tu dispositivo y descubre el mundo V by Vodafone". At the bottom right is a "+" button.

Agregar V-Sim QR/código de barras o introducir manualmente el ID de la V-Sim

10



Compra suscripción: Se elige el uso que se le vas a dar y el precio

11

Mi dispositivo

Para que te podamos ofrecer el mejor plan, necesitamos que nos confirmes el tipo de dispositivo en el que vas a usar la V-Sim by Vodafone. Recuerda que no funciona en smartphones, tablets, portátiles o MiFis.

- Sistema de alarma
- GPS - Localizador
- Cámara de vídeo

Tu suscripción

Hemos seleccionado el plan que mejor se adapta a tu dispositivo.

Pulsa en el botón "Continuar" para seguir con la activación de tu V-Sim.

V-Sim para **0,00 €** primer mes

- Primer mes de regalo, después: 7€/mes.
- Sin compromisos; activa y desactiva tu suscripción cuando quieras, siempre con un límite máximo de 48 horas antes del final de tu mes de suscripción. Puedes cancelar tu suscripción directamente en la aplicación V by Vodafone.
- Además, puedes usar tu V-Sim en otros dispositivos conectados compatibles con tu suscripción.

Tu suscripción

primer mes

- Primer mes de regalo, después: 7€/mes.
- Sin compromisos; activa y desactiva tu suscripción cuando quieras, siempre con un límite máximo de 48 horas antes del final de tu mes de suscripción. Puedes cancelar tu suscripción directamente en la aplicación V by Vodafone.
- Además, puedes usar tu V-Sim en otros dispositivos conectados compatibles con tu suscripción.
- Y gestionarlo todo desde la aplicación V by Vodafone.

Incluiremos el cargo en el número de teléfono +34675843595.

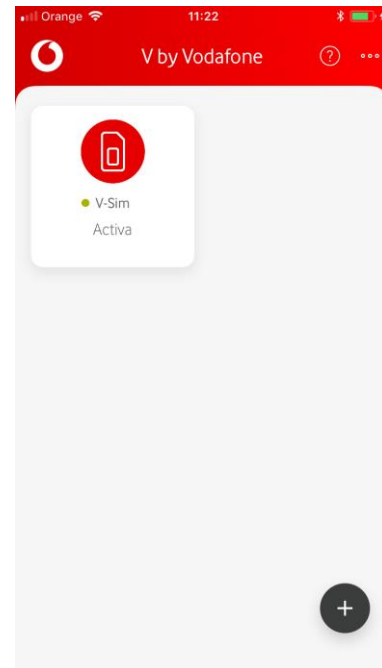
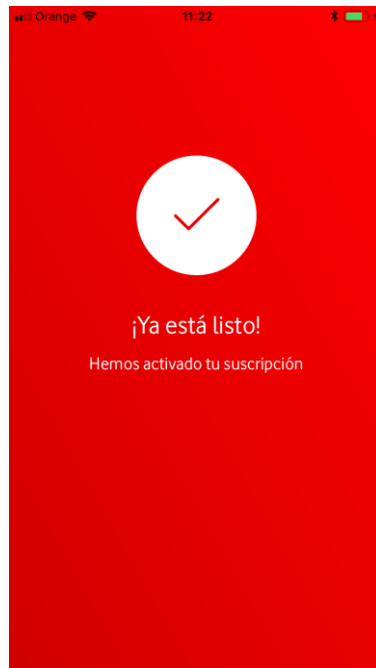
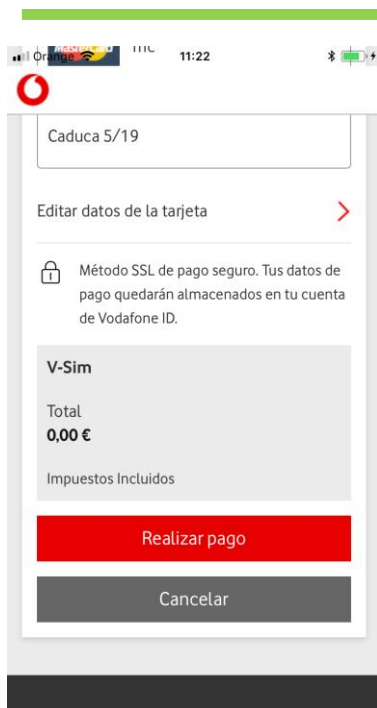
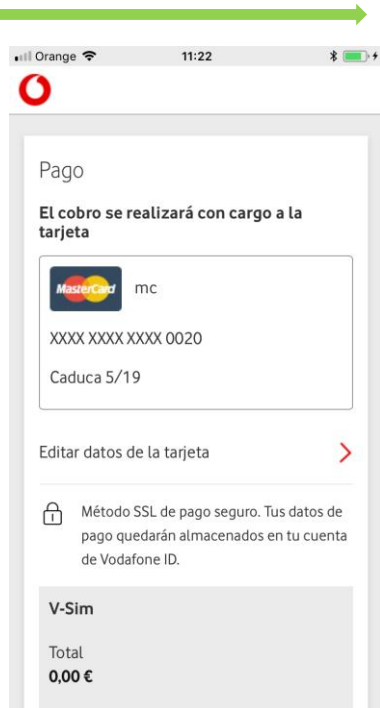
Más información

Acepto los [términos y condiciones](#) y la [política de privacidad](#)

Continuar


Se confirma método de pago y la activación de la V-SIM

12



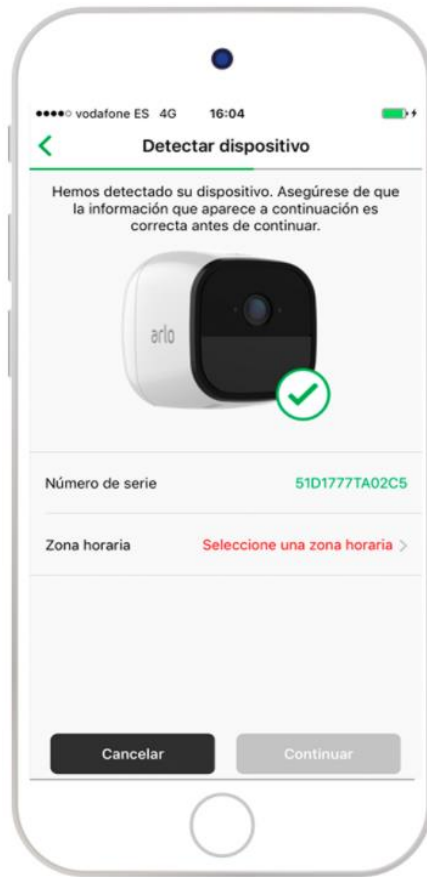
Entra en la app de Arlo y regístrate

13



Escanea el código QR de tu dispositivo y queda enlazado

14





V-Camera by Vodafone

Arlo Go

Cámara conectada. Momentos más seguros.

Te presentamos Arlo Go, la primera cámara inteligente e inalámbrica con conexión 4G y resistente a cualquier condición meteorológica. Está conectada a través de la V-Sim by Vodafone, de modo que podrás vigilar en todo momento todo aquello que te interesa en áreas con cobertura de red Vodafone sin tener que depender de Wi-Fi o Bluetooth.