




# V-Home Mini

Con V-Home Mini puedes monitorizar el hogar y ver en directo desde el móvil lo que ocurre en casa cuando no estás



Además, **serás avisado de inmediato** si ocurre algo que debas conocer

A continuación te enseñaremos cómo activar **V-Home Mini**



# ¿Cómo funciona?

**1**

**Descarga Vodafone Smart App**

**2**

**Regístrate con tu número de teléfono**

**3**

**Pulsa en “Añadir Dispositivo”**

**4**

**Escanea el código QR y completa la suscripción del dispositivo**


**5**

**Una vez completada la suscripción, serás redirigido a la App SmartThings**



# App SmartThings

- Activa tu cuenta Samsung
- Sigue el proceso de guiado
- ¡Disfruta de V-Home Mini!



Configura el

## V-Home Monitor


- Sigue los pasos para realizar la configuración genérica de tu hogar. Recuerda que siempre que quieras puedes cambiarla en “Ajustes” para adaptarla a tus necesidades
- Puedes activarlo y desactivarlo siempre que lo necesites desde la app SmartThings

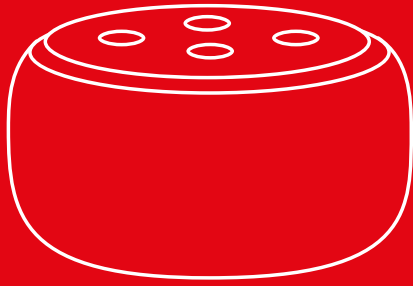


# Funcionalidades



## Cómo añadir dispositivos inteligentes a V-Home Mini

- 1** Accede a la aplicación de SmartThings
  - 2** Pulsa “+” y selecciona “Dispositivo”
  - 3** Enchufa tus dispositivos a la red eléctrica y enciéndelos
  - 4** “Buscar cerca” y se buscarán todos los dispositivos disponibles, entre los que están los nuestros
  - 5** Selecciónalos, renombra el dispositivo si lo deseas y guárdalos en la estancia que quieras
  - 6** Si no aparecen automáticamente tus dispositivos, busca “Por marca”. Selecciona la marca que corresponda a cada uno de ellos y sigue todos los pasos que indique la aplicación
- 



# Alexa

**Abre la aplicación  
Amazon Alexa**

**Pulsa “Dispositivos” y selecciona  
“Mis Skills de Hogar Digital”**


**A continuación, pulsa  
“Activar Skills de Hogar Digital”  
y busca “SmartThings”**

**Activa el Skill. Para ello, sigue todos  
los pasos que la aplicación va indicando  
y completa la activación**



# Cómo ver mi hogar en directo

Abre la app SmartThings, tienes 2 posibilidades:



Desde el módulo de la cámara. Pulsa sobre él y accederás directamente a ver la cámara en la estancia seleccionada

Desde el módulo Servicios V-Home. Pulsa “Cámara V-Home” y pulsa “En directo”



# Cómo ver grabaciones de los últimos 14 días

Tienes 2 opciones



La primera, desde el módulo Servicios V-Home, pulsa sobre “Cámara V-Home” y accede a los vídeos que tienes guardados

También desde el propio módulo de la cámara. Pulsa sobre él y accede a ver la cámara. En la parte superior pulsa el enlace “Vídeos”





Ahora,  
**Disfruta de  
V-Home Mini**

