

# ¡Bienvenido!

## Ahora vives en un Hogar Ilimitable



Un hogar en el que  
**todo está conectado**



Un hogar en el que cada rincón es  
un lugar **lleno de posibilidades**



Un hogar tan  
**Ilimitable como tú**

# Vivir en un Hogar Ilimitable tiene muchas ventajas

## CONECTIVIDAD



5G



Fibra Alta Velocidad



Super WiFi



Secure Net  
Family



OneNumber

## CINE Y SERIES



Mayor agregador de cine y series



Decodificador 4K



Funcionalidades avanzadas



Multidispositivo  
donde y cuando quieras

A continuación te enseñaremos  
cómo disfrutar de **Vodafone TV**



Con Vodafone TV podrás disfrutar del mayor agregador de cine y series, con más de 100 canales, miles de contenidos bajo demanda, además de HBO Max, Disney+ y Amazon Prime con Prime Video incluidos

# Vodafone TV



El mayor agregador de cine y series


Todos los contenidos integrados en un mismo lugar: **Vodafone TV**.

Un único menú para acceder a los canales de televisión, contenidos bajo demanda, aplicaciones y servicios como **HBO Max, Disney+ y Amazon Prime con Prime Video**



Para activar el servicio de HBO Max sigue estos pasos:

- 1** Accede a Mi Vodafone
- 2** Ve al apartado de: Mis Productos > Qué tienes contratado > Cine y Series
- 3** Selecciona “Activar” HBO Max para iniciar y completar el proceso de activación
- 4** Introduce un correo electrónico y contraseña para crear tu cuenta HBO Max
- 5** Una vez hecho, recibirás un SMS de confirmación y ya podrás disfrutar de todo el catálogo de HBO Max en tu decodificador de Vodafone TV
- 6** También puedes descargar la aplicación de HBO Max en tus dispositivos móviles



Para activar el servicio de Disney+ sigue estos pasos:

**1**

**Accede a Mi Vodafone**

**2**

**Ve al apartado de Mis Productos > Qué tienes contratado > Cine y Series**

**3**

**Selecciona "Activar" Disney+ para iniciar y completar el proceso de activación**

**4**

**Introduce un correo electrónico y contraseña para crear tu cuenta Disney+**

**5**

**Una vez hecho, recibirás un SMS de confirmación** y podrás disfrutar de todo el catálogo de Disney+ desde los dispositivos móviles usando el mismo correo y contraseña. Recuerda que por el momento la APP de Disney+ no está disponible en el decodificador de Vodafone TV



Para activar el servicio de Amazon Prime sigue estos pasos:

- 1** Accede a Mi Vodafone
  - 2** Ve al apartado de Mis Productos > Qué tienes contratado > Cine y Series
  - 3** Selecciona "Activar" Amazon Prime para iniciar y completar el proceso de activación
  - 4** Introduce un correo electrónico y contraseña para crear tu cuenta Amazon Prime. Si ya tienes una cuenta en Amazon, podrás actualizarla a Amazon Prime
  - 5** Una vez hecho, recibirás un SMS de confirmación y podrás disfrutar de todas las ventajas de Amazon Prime, y de todo el catálogo de Prime Video en tu decodificador. Recuerda que puedes verlo en otros dispositivos usando el mismo correo y contraseña
- 
- A red L-shaped line starting from the bottom of step 5, extending horizontally to the left and then vertically downwards.



# Multidispositivo

Tu TV disponible estés donde estés,  
en tu Smart TV, Smartphone, Fire TV Stick,  
Chromecast, Tablet y PC/Mac

Para activar el servicio sigue estos pasos:

**1**

**Accede a Mi Vodafone**

**2**

**Ve al apartado de Mis Productos >  
Qué tienes contratado > Cine y Series**

**3**

**Selecciona "Activar" TV Multidispositivo**

**4**

**Introduce un correo electrónico que será tu  
usuario para la App de Vodafone TV**

**5**

**Recibirás un email a ese correo electrónico  
para crear tu contraseña**


**6**

**Descarga la App Vodafone TV en tus dispositivos  
y accede con tu usuario y contraseña**






# Funcionalidades avanzadas


1

**Buscador:**  Busca fácilmente la serie que quieres ver y te decimos dónde verla

2


**Control del Directo:** Para pausar, pasar a cámara lenta o rebobinar lo que estás viendo en directo, pulsa las teclas    del mando a distancia

3

**Grabación:** Ve al menú y los contenidos que pueden ser grabados estarán acompañados de un icono como éste  y solo tendrás que pulsar el botón REC de tu mando



4

**Últimos 7 Días:** Accede a la programación ya emitida desde la Guía. Los contenidos disponibles con esta funcionalidad, aparecerán identificados con 


5

**Compatible con el Mando con Control por Voz.**  
(mando con control por voz incluido sin coste adicional\*)

**Manteniendo pulsado el Botón de Control por Voz podrás:**

- Buscar contenido sin tener que introducir letra a letra el título o el actor
- Cambiar de canal, navegar por los menús, consultar la programación o controlar el volumen
- Avanzar y retroceder cantidades exactas de tiempo o ir a un momento concreto

Y muchas otras funcionalidades como Ver desde el Principio, Descarga de contenidos, Enviar contenido desde tu móvil y tablet a tu televisor...



\*Sujeto a disponibilidad de stock de Vodafone

Disfruta de tu  
**HOGAR**  
**ILIMITABLE**

