

# ¿Cómo se activa el V-Pet?



Consigue tu V-Pet. La V-Sim viene precargada en el dispositivo.



1.

Instala la app Kippy vita y crea tu cuenta.



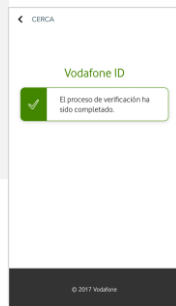
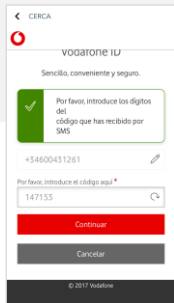
2.

Agrega tu dispositivo a través del ID que encontrarás en la parte posterior del mismo



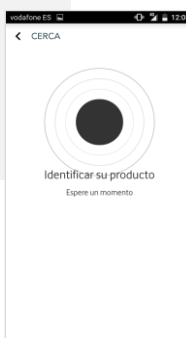
3.

Verificar identidad



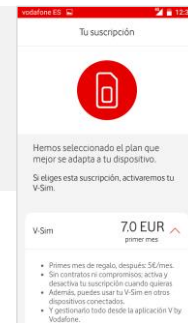
4.

Identificar dispositivo.



5.

Confirma el alta en tu suscripción



**¡Listo! Tu dispositivo ya está activado y tu suscripción activa**

